

# 薪哲文教 線上補課操作方式

 使用Windows電腦/筆電 請下載補課程式

1 輸入網址進入薪哲網站 [www.hj3636.com.tw](http://www.hj3636.com.tw) 點選 **線上學習**



點開後請詳閱內容並依步驟安裝：

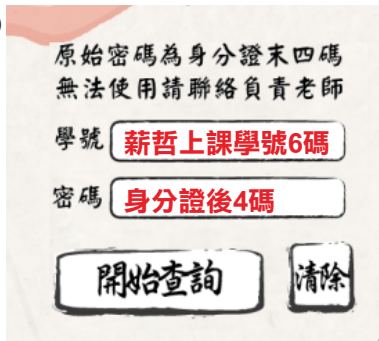


薪哲補課程式

- (1) 在官網點擊左側圖示下載
- (2) 下載後電腦會出現左側圖示
- (3) 直接"執行"該程式即可
- (4) 請將此執行檔放置桌面上以便之後補課

2 進入看片軟體後操作界面

(1)



觀看影片前，  
請詳閱 **注意事項**

- (2) 輸入完 **學號及密碼** 後即登入 → 選擇要觀看的 **班級名稱** (課程內容如果有注意事項,請同學先詳閱)  
→ 點選 **我要補課** → 點選 **第一片** 看完再點選 **第二片** (原則上 1 堂課分為兩片, 第一片為上半堂, 第二片為下半堂)  
(PS. 每科皆會有基本的點數, 1 個點數可看 1 堂課)

★同一堂課影片通常包含第一片及第二片, 點開該堂課之影片後, 24小時內請看完內含之所有影片 (時間內不限次數可重複看), 只有第1次會扣點, 第2次後不會再扣點。

★可使用裝置：

- (1) Windows電腦 (蘋果電腦需有相容性規格, 舊版無法使用) 建議電腦網速請在10M以上。
- (2) 手機、平板、MAC請使用APP安裝 (詳見安裝說明第2頁)。

～1個帳號只能安裝2個裝置～

★缺課同學每人享有每次段考前"每科3堂課"可以在家補課。

- (1) 每堂課結束兩週後影片會自動清除無法觀看, 請同學務必於課程結束後兩週內把課程補完。
- (2) 講義領取: 請於每堂課結束後兩週內至櫃檯領取, 逾期則不再補發講義, 敬請見諒。

★補課前請確認是否已有對應的講義再觀看。

★以上服務僅限缺課之堂次。課程結束後24小時, 始可在家補課。

★在家補課如需服務, 請於週一至週六14:30~22:00; 週日10:00~18:00 TEL: (02)2311-3636來電洽詢。

～若有相關未盡完善之事項, 本班得保有增刪、修改之權限, 並於另行明文公佈後, 方始生效～



# 使用蘋果電腦、平板、手機



請下載補課APP(蘋果或Android系統皆可使用)

蘋果Apple、iMac、MacBook等系統新版本可使用

(Mac相容性：需要macOS 11.0(或以上版本)以及配備Apple M1(或以上版本)晶片的Mac)



iMac



MacBook



iPhone



iPad

## 1 先安裝補課APP「學生雲端學習」



## 2 安裝完後進入該程式，出現下方資訊



代碼：請輸入 0047

學號：薪哲上課學號6碼

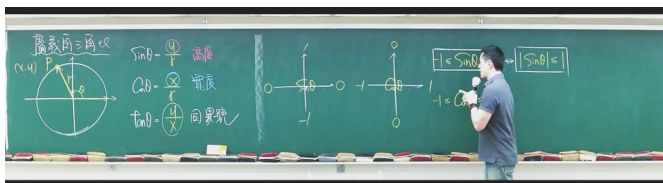
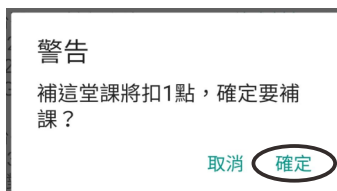
密碼：身分證後4碼  
輸入完後開始查詢

## 3 進入看片軟體後操作界面

選擇要觀看的**班級名稱**、課程內容點選**我要收看**→出現警告？選擇**確定**即可觀看影片



(骨幹第902堂--曾老師)1100527 暑B-數列級數



★補課前請確認是否已有對應的講義再觀看。